

**LAPORAN MONITORING DAN EVALUASI  
HASIL PEMBELAJARAN TA. 2018-2019**



**PRODI DIII ANALIS KESEHATAN  
FAKULTAS ILMU KESEHATAN  
UNIVERSITAS MUHAMMADIYAH SURABAYA  
TAHUN AKADEMIK 2018/2019**

# **LAPORAN MONITORING DAN EVALUASI HASIL PEMBELAJARAN**

Nama Program Studi : D3 Analis Kesehatan  
Fakultas : Ilmu Kesehatan  
Tahun : 2018/2019

## HALAMAN PENGESAHAN



### FAKULTAS ILMU KESEHATAN UNIVERSITAS MUHAMMADIYAH SURABAYA LAPORAN MONITORING DAN EVALUASI HASIL PEMBELAJARAN

|                              |  |
|------------------------------|--|
| Kode Dokumen                 | : LAP-013-FIK.02-13  |
| Status Dokumen               | : <input type="checkbox"/> Master <input type="checkbox"/> Salinan No.   |
| Nomor Revisi                 | :  |
| Tanggal Terbit               | : 25 September 2019  |
| Jumlah Halaman               | : 7 halaman  |
| Tanggal Dibuat/Diajukan Oleh | : 25 September 2019<br>Unit Penjamin Mutu Prodi,   |
|                              | <br>Ellies Tunjung SM, SST., M.Si   |
| Tanggal Diperiksa Oleh       | : Septem 2019<br>Kaprodi TLM,  |
|                              | <br>Fitrotin Azizah, SST., M.Si     |
| Tanggal Dikendalikan oleh    | : Septembe 2019<br>Kepala GPM,   |
|                              | <br>Baterun Kunsah, ST., M.Si       |
| Tanggal Disetujui Oleh       | : Sept 2019<br>Dekan FIK,  |
|                              | <br>Dr. Mundakir , S.Kep, Ns, M.Kep |

## DAFTAR ISI

|  | Halaman  |
|--|----------|
| Halaman Sampul Depan .....                   | i        |
| Halaman Sampul Dalam .....                   | ii       |
| Halaman Pengesahan .....                     | iii      |
| Daftar Isi .....                             | iv       |
| <b>Bab I Latar Belakang</b> .....            | <b>1</b> |
| <b>Bab II Tujuan</b> .....                   | <b>1</b> |
| <b>Bab III Monetoring dan Evaluasi</b>       |          |
| 3.1 Hasil Monitoring .....                   | 2        |
| 3.2 Evaluasi .....                           | 3        |
| 3.3 Evaluasi .....                           | 5        |
| <b>Bab IV Simpulan dan Rekomendasi</b> ..... | <b>6</b> |
| <b>Bab V Penutup</b> .....                   | <b>7</b> |

## **I. Latar Belakang**

Proses pembelajaran di kampus dipercaya sebagai salah satu faktor utama yang mempengaruhi nilai Indeks Prestasi (IP) mahasiswa. Selain itu masih ada beberapa faktor lain yang dapat mempengaruhi nilai IP mahasiswa, baik faktor internal maupun eksternal.

Pada perguruan tinggi, untuk melihat keberhasilan proses pembelajaran seorang mahasiswa dapat diketahui dengan nilai Indeks Prestasi (IP). Indeks Prestasi adalah nilai kredit rata-rata yang merupakan satuan akhir yang menggambarkan nilai proses belajar setiap semester atau dapat juga diartikan sebagai besaran atau angka yang menyatakan prestasi keberhasilan dalam proses belajar mahasiswa pada satu semester. Mahasiswa yang memperoleh indeks prestasi tinggi mengindikasikan bahwa mahasiswa tersebut mampu mengikuti perkuliahan dengan baik, dan begitu pula sebaliknya.

Kegiatan monitoring hasil proses pembelajaran berupa nilai IP dilakukan oleh UPM Prodi D3 Teknologi Laboratorium Medis pada tahun akademik 2018/2019 (gasal dan genap), selanjutnya akan dilakukan secara berkala setiap tahun untuk melihat perkembangan hasil pembelajaran mahasiswa di Program Studi D3 Teknik Laboratorium Medis.

## **II. Tujuan**

Tujuan melakukan monitoring hasil proses pembelajaran ini adalah:

1. Untuk mengetahui apakah Program Studi D3 Teknologi Laboratorium Medis telah memenuhi standar nasional dalam pencapaian nilai minimum IP per semester.
2. Untuk mengetahui pola keberhasilan proses pembelajaran yang dilakukan oleh Program Studi D3 Teknologi Laboratorium Medis berdasarkan nilai IP mahasiswa per semester.
3. Agar dapat menjadi masukan program studi dalam melakukan evaluasi diri, menetapkan rencana tindak lanjut, perencanaan, penetapan pelaksanaan serta perbaikan secara

terus menerus untuk memperbaiki proses pembelajaran sehingga mahasiswa dapat mencapai nilai IP yang diharapkan.

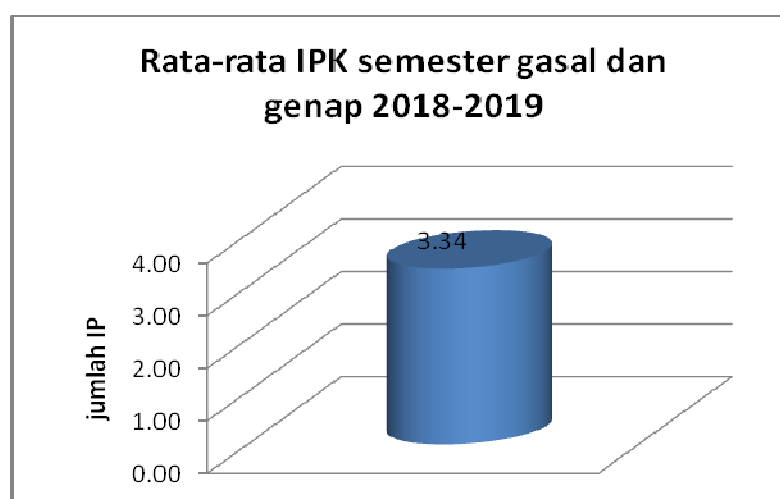
### III. Monitoring dan Evaluasi

#### 3.1 Hasil Monitoring dan Evaluasi hasil pembelajaran gasal-genap 2018-2019

**Tabel 3.1. Laporan Monev Hasil Pembelajaran gasal/genap 2018-2019**

| No | Kriteria                 | Jumlah  |
|----|--------------------------|---------|
| 1  | Rata-rata IPK            | 3.34    |
| 2  | Persentase IPK < 3,00    | 0 %     |
| 3  | Persentase IPK 3,00-3,50 | 92%     |
| 4  | Persentase IPK > 3,50    | 8%      |
| 5  | Jumlah Lulusan           | 115 mhs |

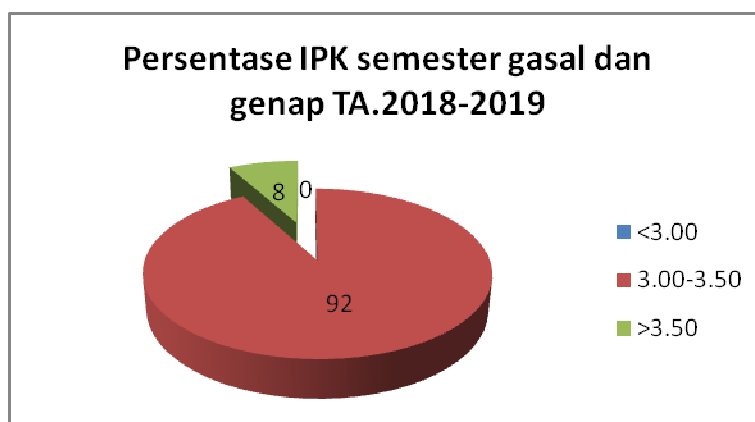
Berdasarkan tabel 1. dapat dilihat bahwa rata-rata IPK pada tahun 2018-2019 sebesar 3.34. Untuk presentase Indeks Prestasi Kumulatif (IPK) yang nilainya di bawah 3.00 didapatkan pada tahun 2018-2019 sebesar 0%. Presentase IPK yang nilainya antara 3.00- 3.50 didapatkan hasil pada sebesar 92%. Selanjutnya didapatkan presentase IPK diatas 3.50 yaitu sebesar 8%. Jumlah mahasiswa yang lulus sebanyak 115 mahasiswa. Dapat dilihat pada gambar 3.1 berikut:



**Gambar 3.1.**

**Grafik Rata-Rata Indeks Prestasi Kumulatif (IPK) semester gasal/genap 2018-2019**

Selanjutnya persentase hasil Indeks Prestasi Kumulatif (IPK) semester gasal/genap 2018-2019 dapat dilihat pada gambar 3.2 berikut:



**Gambar 3.2**

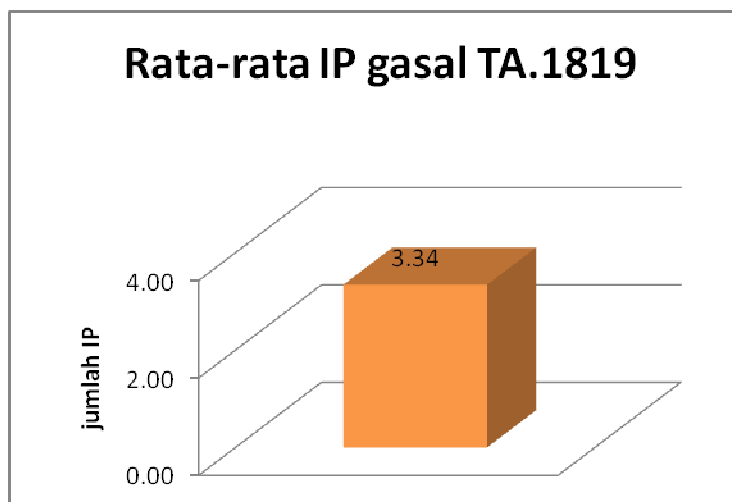
**Diagram persentase Indeks Prestasi Kumulatif (IPK) semester gasal/genap 2018-2019**

Pada diagram 3.2 dapat dilihat bahwa persentase Indeks Prestasi Kumulatif semester gasal/genap 2018-2019 didapatkan sebanyak 1 mahasiswa (0%) dengan nilai IPKnya <3.00, sebesar 320 mahasiswa (92%) yang nilai IPK nya berada diantara 3.00-3.50, dan sebanyak 26 mahasiswa (8%) yang nilai IPKnya >3.50.

**3.2 Hasil Monitoring dan Evaluasi hasil pembelajaran gasal 2018-2019**

| No | Kriteria                 | Jumlah  |
|----|--------------------------|---------|
| 1  | Rata-rata IPK            | 3.34    |
| 2  | Persentase IPK < 3,00    | 0 %     |
| 3  | Persentase IPK 3,00-3,50 | 92%     |
| 4  | Persentase IPK > 3,50    | 8%      |
| 5  | Jumlah Lulusan           | 115 mhs |

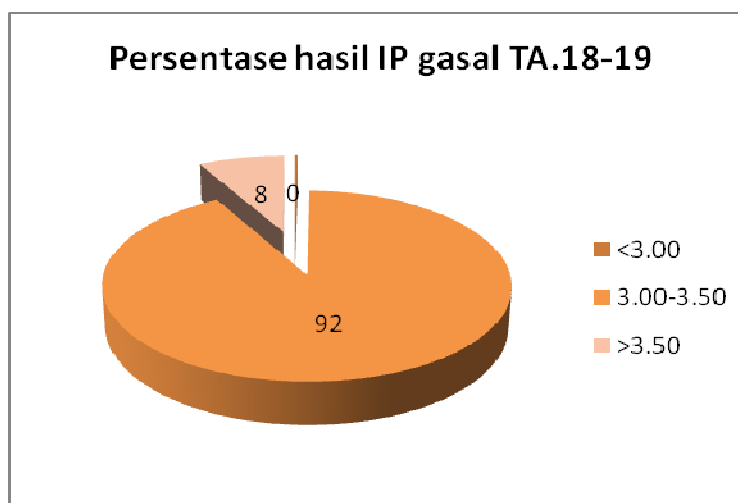
Berdasarkan tabel 1. dapat dilihat bahwa rata-rata IP pada semester gasal tahun 2018-2019 sebesar 3.34. Untuk presentase IP yang nilainya di bawah 3.00 didapatkan pada sebesar 0%. Presentase IPK yang nilainya antara 3.00-3.50 didapatkan hasil pada sebesar 92%. Selanjutnya didapatkan presentase IPK diatas 3.50 yaitu sebesar 8%. Jumlah mahasiswa yang lulus sebanyak 115 mahasiswa. Dapat dilihat pada gambar 3.3 berikut:



**Gambar 3.1.**

**Grafik Rata-Rata IP semester gasal tahun 2018-2019**

Selanjutnya persentase hasil IP semester gasal tahun 2018-2019 dapat dilihat pada gambar 3.4 berikut:



**Gambar 3.4**

**Diagram persentase semester gasal tahun 2018-2019**

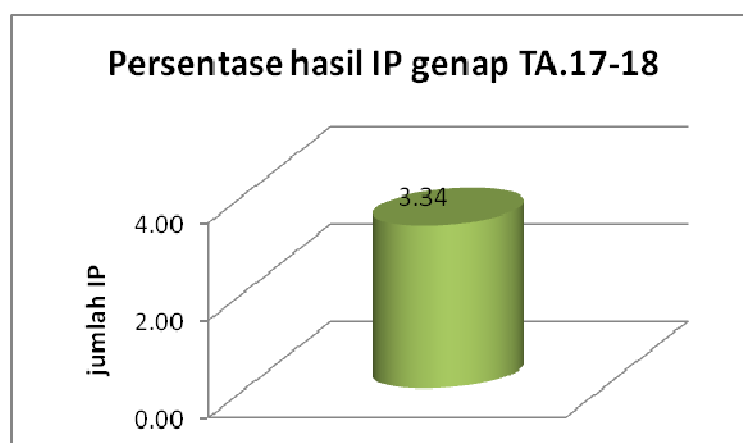


Pada diagram 3.4 dapat dilihat bahwa persentase Indeks Prestasi semester gasal tahun 2018-2019 didapatkan sebanyak 1 mahasiswa (0%) dengan IP <3.00, sebesar 318 mahasiswa (92%) yang nilai IPK nya berada diantara 3.00-3.50, dan sebanyak 28 mahasiswa (8%) yang nilai IPKnya >3.50.

### 3.3 Hasil Monitoring dan Evaluasi hasil pembelajaran genap 2018-2019

| No | Kriteria                 | Jumlah  |
|----|--------------------------|---------|
| 1  | Rata-rata IPK            | 3.34    |
| 2  | Persentase IPK < 3,00    | 0 %     |
| 3  | Persentase IPK 3,00-3,50 | 93%     |
| 4  | Persentase IPK > 3,50    | 7%      |
| 5  | Jumlah Lulusan           | 115 mhs |

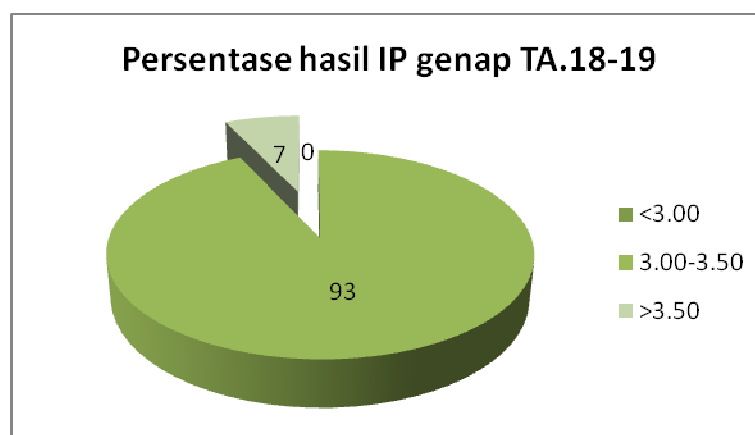
Berdasarkan tabel 1. dapat dilihat bahwa rata-rata IP pada semester gasal tahun 2018-2019 sebesar 3.36. Untuk presentase IP yang nilainya di bawah 3.00 didapatkan pada sebesar 0%. Presentase IPK yang nilainya antara 3.00-3.50 didapatkan hasil pada sebesar 93%. Selanjutnya didapatkan presentase IPK diatas 3.50 yaitu sebesar 7%. Jumlah mahasiswa yang lulus sebanyak 115 mahasiswa. Dapat dilihat pada gambar 3.5 berikut:



Gambar 3.5

Grafik Rata-Rata IP semester genap tahun 2018-2019

Selanjutnya persentase hasil IP semester genap tahun 2018-2019 dapat dilihat pada gambar 3.6 berikut:



**Gambar 3.6**

**Diagram persentase semester genap tahun 2018-2019**

Pada diagram 3.4 dapat dilihat bahwa persentase Indeks Prestasi semester genap tahun 2018-2019 didapatkan sebanyak 1 mahasiswa (0%) yang IP nya <3.00, sebesar 321 mahasiswa (93%) yang nilai IPK nya berada diantara 3.00-3.50, dan sebanyak 25 mahasiswa (7%) yang nilai IPKnya >3.50.

#### **IV. KESIMPULAN DAN REKOMENDASI**

Nilai IPK rata-rata mahasiswa masih menunjukkan fluktuasi yang belum dapat diketahui penyebabnya, secara umum mengalami penurunan dan peningkatan dari tiap semester, walau tidak meningkat secara signifikan.

Rekomendasi yang dapat diberikan untuk meningkatkan hasil pembelajaran, yaitu:

1. Meninjau ulang proses seleksi penerimaan mahasiswa baru untuk memastikan Prodi D3 Analisis Kesehatan mendapatkan input mahasiswa baru yang berkualitas sehingga mampu mengikuti proses pembelajaran dan mampu mendapatkan hasil pembelajaran yang maksimal.
2. Melakukan monitoring terhadap pencapaian nilai IPK setiap tahun, dan dilakukan oleh atau bersama dengan Program Studi yang benar-benar mengetahui segala hal yang terjadi di Program Studi, yang dapat menjadi salah satu faktor penyebab berfluktuasinya nilai IPK rata-rata mahasiswa.

3. Melakukan monitoring dan evaluasi proses pembelajaran yang dilakukan, terkait dengan kehadiran dosen dan mahasiswa, tersedianya RPS, proses pembelajaran yang dilakukan sesuai dengan RPS, materi, referensi serta hal lain terkait proses pembelajaran.

## **V. PENUTUP**

Demikian hasil monitoring hasil pembelajaran Program Studi D3 Analisis Kesehatan tahun akademik 2018-2019, diharapkan dengan adanya laporan ini dapat dilakukan tindak lanjut guna perbaikan pada tahun akademik berikutnya.